

ПРАВИЛА ИСПЫТАНИЙ СОБАК ПО ЗАЩИТНО-КАРАУЛЬНОЙ СЛУЖБЕ (ЗКС)

I. УЧАСТНИКИ ИСПЫТАНИЙ

1.1. Условия допуска собак.

1.1.1. К участию в испытаниях допускаются собаки пород, включенных в список Приложения 1.

1.1.2. Минимальный возраст собак – 18 месяцев (определяется на день проведения испытаний).

1.1.3. К испытаниям допускаются собаки, имеющие подтверждение об успешном прохождении испытаний по общему курсу дрессировки (далее – ОКД).

1.1.4. Подтверждением прохождения испытаний по ОКД является постоянный рабочий сертификат внутреннего образца, оригинал временного сертификата или запись в квалификационной книжке.

1.1.5. Все собаки должны иметь клеймо или микрочип.

1.1.6. Не допускаются к участию в испытаниях:

- животные с признаками заразных заболеваний;
- травмированные животные;
- суки за 4 недели до рождения щенков и ранее 8 недель после их рождения.

1.1.7. Пустующие суки допускаются к участию, но выступают последними. Они должны содержаться вдали от места испытаний, пока остальные собаки не закончат выступать.

1.1.8. Одна собака может принимать участие в испытаниях только с одним проводником.

1.2. Экипировка.

1.2.1. Экипировка проводника.

1.2.1.1. Проводники не имеют права брать с собой на площадку ничего, что может оказать помощь при управлении собакой (поясную сумку, корм, игрушку, кликер и т.п.) за исключением рюкзака (наплечной сумки), если он используется проводником в качестве предмета для выполнения навыка «охрана вещи».

1.2.1.2. Проводник может оставить этот рюкзак при входе на площадку в легкодоступном месте или носить с собой во время выполнения других навыков.

1.2.2. Экипировка собаки.

1.2.2.1. Во время работы на площадке собака должна находиться в мягком ошейнике. Ошейники с ручкой для удержания не допускаются.

1.2.2.2. Допускается работа собаки в шлейке при выполнении навыка «охрана вещи». В случае использования шлейки ошейник можно оставить на собаке или снять по желанию владельца.

1.2.2.3. Все навыки выполняются без поводка (кроме навыка «охрана вещи»).

1.2.2.4. Любые электронные устройства, строгие или электрические ошейники, а также прочие устройства, корректирующие поведение собаки (например, недоуздки) – запрещены. Так же запрещены муляжи любых электронных или механических устройств, закрепленные на теле собаки. Данное правило действует на всей территории мероприятия с момента его начала и до его окончания.

II. МЕСТО ПРОВЕДЕНИЯ ИСПЫТАНИЙ

2.1. Размер площадки.

2.1.1. Место проведения испытаний должно быть четко обозначено (любым способом) и иметь разметку для выполнения 5 навыков.

2.1.2. Примерный размер площадки 50 x 30 м.

2.2. Оборудование.

2.2.1. Организаторы испытаний обязаны предоставить:

- секундомер;
- стартовый пистолет с патронами к нему в необходимом количестве;
- комплект предметов для выборки: предметы могут быть деревянными (круглого сечения, диаметром 3-4 см, длиной около 20-30 см) или тканевыми (перчатки и т.п.). Предметы не должны иметь собственного сильного запаха.
- вещь для охраны – рюкзак или сумку (в случае, если проводник не предоставил собственную);
- фиксированный (хорошо укрепленный) столб с прочной привязью (стропа, неметаллический трос) и карабином (длина привязи – 3 м);
- скрытую защитную амуницию, предохраняющую руки помощника судьи в защитном разделе, в количестве двух штук, для предотвращения травмирования помощника судьи при попытке взять охраняемую вещь;
- переносное укрытие;
- специальную защитную амуницию для помощника судьи в защитном разделе (рукав, стек).

2.2.2. В обязанности организатора входит тщательная проверка места привязи собаки. Ответственность за срыв собаки с привязи несет организатор испытаний.

III. ОБЩИЕ ТРЕБОВАНИЯ К ОРГАНИЗАЦИИ ИСПЫТАНИЙ

3.1. Разрешенные и запрещенные действия.

3.1.1. Запрещается любое грубое механическое воздействие на собаку с целью управления или наказания. Данное нарушение приводит к снятию с испытаний.

3.1.2. Когда площадка готовится или уже подготовлена для испытаний, проводник может войти на площадку с собакой только по разрешению судьи.

3.2. Прочие нормативные положения.

3.2.1. До начала испытаний судья должен провести осмотр места проведения испытания на соответствие требованиям настоящих Правил и оборудования на предмет его исправности и безопасности.

3.2.2. Если происходит инцидент, не описанный в данных Правилах, решение о том, как его оценить и разрешить, принимает судья. Решение судьи окончательно, и проводник не может его оспаривать.

IV. СУДЕЙСТВО ИСПЫТАНИЙ

4.1 Требования к судьям.

4.1.1. Судейство испытаний по ЗКС имеют право осуществлять судьи, аттестованные в соответствии с требованиями Российской кинологической федерации (далее – РКФ) по дисциплине ЗКС.

4.1.2. Судьи в своей работе руководствуются правилами по дисциплине, положением РКФ «О судьях по рабочим качествам собак» и положением РКФ «О проведении испытаний и состязаний собак (кроме испытаний и состязаний охотничьих собак)».

4.1.3. Судья не может работать на испытаниях, если на них заявлены:

- собаки, находящиеся в его полной или частичной собственности, или взятые им в аренду;
- собаки, находящиеся в собственности или аренде у людей, проживающих совместно с судьей испытаний;
- собаки, проводниками которых выступают люди, совместно проживающие с судьей испытаний.

4.1.4. Судья не может принимать участие в испытаниях в качестве проводника, если он их судит.

4.1.5. Руководитель клуба, заявившего испытания, не может быть судьей на этих испытаниях.

4.1.6. Допустимая нагрузка на судью - **не более 30** собак в день. Данное требование распространяется и на случай, когда в один день проходят испытания и по ОКД, и их принимает этот же судья. Если общее число участников испытаний (по обеим дисциплинам) более 30 собак, то должно быть приглашено 2 судьи (или более, исходя из числа участников).

4.1.7. Судья испытаний обязан проверить все оборудование на предмет безопасного проведения мероприятия.

V. ПОРЯДОК ВЫПОЛНЕНИЯ НАВЫКОВ И ПРИСУЖДАЕМЫЕ БАЛЛЫ

5.1 Порядок выполнения навыков.

5.1.1. Навыки в ЗКС должны проверяться в следующем порядке

- выборка вещи с запахом проводника,
- охрана вещи;
- неожиданное нападение;
- лобовая атака;
- боковое конвоирование.

5.1.2. Во время выполнения навыка «лобовая атака» производится проверка на отношение к выстрелу. Собаки, демонстрирующие боязнь выстрела, снимаются с испытаний"

5.2. Общие правила выполнения навыков.

5.2.1. Испытания начинаются с доклада.

5.2.2. Проводник с собакой подходит к судье и останавливается в 2 метрах от него, отстегивает поводок, убирает его в рюкзак (в карман, наплечную сумку и пр.), представляется и докладывает о готовности к испытаниям. Проводник может оставить поводок за пределами площадки, тогда он выходит на доклад по команде на сопровождение проводника.

5.2.3. После доклада проводника судья обязан проверить экипировку проводника и собаки до начала их выступления.

5.2.4. Всеми действиями проводника руководит судья.

5.2.5. Оценка выполнения навыка начинается после того, как по указанию судьи проводник с собакой займет основное положение в заранее обозначенной точке старта.

5.2.6. Каждый навык начинается и заканчивается основным положением. В основном положений собака должна быть внимательна к проводнику, сидеть параллельно и плотно у левой ноги проводника так, чтобы плечевой пояс собаки находился на уровне колена проводника.

5.2.7. Собака должна находиться слева от проводника во время выполнения навыка и во время перехода от выполнения одного навыка к другому.

5.2.8. Если проводник не может корректно выполнить часть навыков из-за физического ограничения, он должен проинформировать судью до начала испытаний.

5.2.9. Проводникам с физическими ограничениями, которые не могут из-за своих особенностей вести собаку слева, разрешается при движении рядом вести собаку справа с соблюдением таких же требований.

5.2.10. Допускается подача команд, как голосом, так и жестом, а также, если это не запрещено в описании навыка, одновременное использование голоса и жеста.

5.2.11. Команды голосом и/или жестом проводник должен подавать сразу после указания судьи (задержка в подаче команд не может превышать 3 секунд).

5.2.12. При отвлечении собаки проводник имеет право привлечь ее внимание кличкой, при этом ему начисляется штраф за дополнительную команду.

5.2.13. При выполнении каждой команды допускается еще два ее повтора, если собака не выполняет требуемое по первой команде. Если собака не выполняет требуемое после третьей команды, то выставляется полный штрафной балл за невыполнение данного навыка.

5.2.14. Собака может занимать основную позицию обходом проводника сзади или с разворотом перед проводником (флипом).

5.2.15. После выполнения навыка разрешается поощрение собаки: голосом или оглаживанием. Поощрение лакомством и игра с собакой между демонстрацией навыков не допускаются.

5.2.16. Если собака уходит с площадки, проводник может позвать собаку, допускаются две повторные команды. Если собака не возвращается после третьей команды, она снимается с испытаний. Если собака уходит с площадки повторно, то она снимается с испытаний.

5.3. Описание навыков и их оценка.

5.3.1. Навык № 1: выборка вещи с запахом проводника.

5.3.1.1. Команды: допускается шесть команд без начисления штрафов (команда на занятие основного положения, команда на сопровождение проводника, команда на принятие положения сидя, фиксирующая команда, посыл в зону выборки, команда на отдачу вещи) и в случае посадки собаки перед проводником, команда на занятие основного положения.

5.3.1.2. Выполнение.

Разметка участка для выполнения навыка приведена в Приложении 2.

Зона выборки должна быть четко обозначена - отмечены углы квадрата, так, чтобы проводник и судья четко понимали, находится ли собака в зоне выборки или вне ее. Обозначение углов квадрата не должно мешать работе собаки.

По команде судьи, проводник подает собаке команду на сопровождение и подходит с собакой к судье.

Потом, проводник оставляет собаку в положении сидеть в 2-3 м от разложенных предметов на линии старта.

Затем по указанию судьи проводник без собаки и три помощника подходят, и каждый получает по одной одинаковой формы нумерованной вещи.

Вещи натираются руками 30-35 секунд, каждый из участвующих запоминает свой номер.

Затем проводник кладет вещь на отведенный участок и возвращается к месту расположения своей собаки. Затем по команде судьи разворачивается спиной к зоне выборки.

После ухода проводника с участка выборки, рядом с его вещью три помощника кладут на землю свои вещи на расстоянии примерно 30 см одна от другой.

На испытаниях возможны два способа раскладки предметов: параллельно друг другу, в линию – вдоль или поперек относительно места расположения проводника.

Проводник по указанию судьи посылает собаку командой и направляющим жестом на выборку вещи, оставаясь сам на месте. Проводнику разрешается дать собаке обнюхать свою руку в течение нескольких секунд. О том, будет ли он давать собаке обнюхать руку, проводник должен сообщить судье до начала выполнения навыка.

Собака должна без дополнительных воздействий со стороны проводника выбрать вещь с запахом проводника, взять ее в пасть и вернуться к проводнику, сесть с вещью у левой ноги (допускается посадка собаки перед проводником).

После подноса вещи и выдержки до 3 секунд проводник по команде судьи подает команду на отдачу вещи и забирает ее у собаки.

В случае посадки собаки перед проводником, последний по указанию судьи после выдержки примерно 3 секунды подает команду на отдачу вещи, забирает вещь у собаки, затем самостоятельно подает команду собаке на занятие основного положения.

Собака может работать в зоне выборки в течение 1 минуты после первой поданной команды на выборку.

5.3.1.3. Оценка навыка:

Максимальный балл за навык – 20.

Если собака вынесла из зоны выборки какую-либо вещь, то проверка навыка считается оконченной. Проводнику не разрешается подавать дополнительных команд для продолжения работы собаки.

Повторная попытка собаки вынести из зоны выборки другую вещь не допускается. Если собака делает это, то навык считается не выполненным.

Если собака четко обозначает вещь (независимо от того, берет ее пастью или нет), но не выносит ее из квадрата - проводник должен сообщить судье об окончании работы.

Если обозначение четкое (не вызывает сомнений у судьи), и проводник при этом уверенно указывает нужную вещь - навык считается выполненным, но собака штрафуетя по соответствующему пункту.

Навык считается невыполненным:

- если собака неправильно выбирает вещь;
- повторная попытка вынести вещь из зоны выборки;
- если собака не вынесла (или не обозначила четко) вещь в течение 1 минуты после первой поданной команды на начало работы.

Таблица 1

*Штрафные баллы за ошибки при выполнении навыка №1:
выборка вещи с запахом проводника.*

Ошибки	Баллы
Каждая повторная команда вне зоны выборки	1
Каждая дополнительная команда в зоне выборки побуждающая собаку работать	10
Начало выполнения выборки без команды проводника	2
Во время выборки собака разбрасывает, перекладывает предметы	1-3
Выполнение выборки без подноса предмета проводнику	3
Игра с предметом	1-3
Отсутствие посадки при возвращении с предметом	1
Сопrotивление при отдаче предмета	2
Потеря предмета за пределами квадрата выборки без последующего подбора предмета	2
Другие нарушения, за каждое	1-5
Невыполнение навыка	20

5.3.2. Навык № 2: охрана вещи.

5.3.2.1. Команды: допускается три команды без начисления штрафов (команда на принятие положения лежа, команда на начало охраны, команда на принятие основной позиции).

5.3.2.2. Выполнение.

Для охраны вещи проводник привязывает собаку на крепкую привязь длиной около 3 метров. Предварительно в зоне охраны должен быть обозначен сектор с углом у основания (место привязи) - 130°-150°. Радиус сектора охраны равен длине привязи.

Проход к месту проверки навыка и выход с размеченной площадки осуществляется на поводке. После того, как собака взята на привязь в зоне охраны, проводнику дается указание отстегнуть поводок и убрать его из поля зрения собаки.

По указанию судьи, проводник подает команду, по которой собака должна лечь, привязь при этом должна оставаться провисшей.

Проводник кладет вещь у передних лап собаки с любой стороны, дает команду на охрану вещи, отходит назад и прячется в укрытие, расположенное не ближе 10 метров от основания привязи.

Проводник не должен управлять собакой из укрытия.

Если собака после ухода проводника, но до появления помощника, оставляет вещь и уходит от нее, проводнику разрешается один раз вернуться к собаке и повторно уложить собаку для проверки навыка. Собака в этом случае штрафует по пункту «уход от вещи до начала действий помощника».

Если собака повторно оставляет вещь - навык считается невыполненным.

Через некоторое время (15-20 секунд) помощник спокойно проходит в 2-3 м перед собакой (2-3 раза), затем ласково разговаривает с собакой и подбрасывает собаке корм, после чего делает попытку взять вещь. Запрещено подбрасывать корм собаке непосредственно в пасть.

Собака не должна облаивать или нападать на спокойно проходящего помощника, если таковое происходит, собака штрафуются. Активные действия собаке разрешены с того момента, когда помощник обращает внимание на собаку (начинает разговаривать с ней или подбрасывает корм).

Затем помощник делает 2-3 угрожающих взмаха, пытаясь прогнать собаку от вещи, и снова пытается взять вещь. Запрещается вступать в непосредственный контакт с собакой.

Если действия собаки судья считает убедительными, он должен дать сигнал помощнику на окончание работы. Помощник по сигналу судья должен прекратить попытки забрать вещь, отойти от собаки на расстояние не менее 3-4 метров и повернуться к ней спиной.

Собака должна внимательно охранять и активно защищать от помощника вещь, не отходя от нее, и не переносить вещь на другое место. Собака также не должна брать корм из рук помощника или подбирать его с земли.

После окончания работы помощника, собака должна прекратить активные действия, вернуться к вещи (на расстояние, на превышающее 1 м от вещи) и занять положение лежачая. Если собака не вернулась к вещи, она будет оштрафована по соответствующему пункту.

После этого судья должен подать проводнику команду на возврат к собаке.

После сигнала судьи проводник подходит к собаке и подает ей команду на занятие основного положения. Собака должна по первой команде занять основное положение рядом с проводником.

Повторные команды штрафуются.

После объявления судьей об окончании проверки навыка, проводник должен достать поводок и пристегнуть его к снаряжению собаки.

Если судья считает действия собаки по охране вещи неубедительными, он может после выполнения помощником описанных выше действий дать ему указание сделать попытку забрать у собаки вещь. Помощник в этом случае должен целенаправленно протянуть руку к вещи и попробовать взять ее. Если собака при попытке помощника забрать вещь кусает помощника - проверка навыка прекращается; навык считается выполненным со штрафом по пункту "вялая, неактивная охрана". Помощник в этом случае прекращает любые действия и в случае хватки собаки остается на месте (не перемещается); судья дает указание проводнику вернуться к собаке. Проводник подходит к собаке; в случае удержания помощника подает команду на прекращение хватки. Если собака не

прекращает хватку по первой команде, она штрафуются по пункту "другие нарушения".

5.3.2.3. Оценка навыка.

Максимальный балл за навык – 20.

Навык «охрана вещи» считается невыполненным, если:

- собака не реагирует на действия помощника и/или позволяет ему забрать вещь;
- проводник управляет собакой из укрытия;
- собака повторно покидает вещь до появления помощника.

Если собака съедает предложенный или подброшенный корм, она снимается с испытаний.

Таблица 2

*Штрафные баллы за ошибки при выполнении навыка №2:
охрана вещи.*

Ошибки	Баллы
Повторная команда на укладку около вещи или на занятие основной позиции	1
Собака грызет вещь или играет с ней	1-4
Уход от вещи до начала действий помощника (допускается только один раз)	5
Изменение положения собакой до начала активных действий помощника	1
Облаивание спокойно проходящего помощника без отхода от вещи	1
Нападение на спокойно проходящего помощника, с отходом от вещи и немедленным возвращением	3
Нападение на спокойно проходящего помощника, с отходом от вещи и без возвращения на место	6
Проявление пассивно-оборонительной реакции в момент подбрасывания корма помощником	5
Вялая, неактивная охрана	2-4
Отсутствие возвращения к вещи после прекращения атаки помощника	5
Команда проводника после его выхода из зоны привязи	10
Другие нарушения, за каждое	1-5
Невыполнение навыка	20

5.3.3. Навык № 3: неожиданное нападение

5.3.3.1. Команды: допускается пять команд без начисления штрафных баллов (команда на сопровождение проводника, команда на атаку, команда на отпуск рукава, фиксирующая команда, команда на сопровождение проводника).

5.3.3.2. Выполнение:

Проводник с собакой без поводка выходит на линию старта.

Помощник находится в укрытии, расположенном в 15-20 м от проводника с собакой.

По указанию судьи проводник подает собаке команду на сопровождение и начинает движение в сторону укрытия.

Внезапно из-за укрытия выбегает помощник и имитирует нападение на проводника (быстро движется к проводнику, производя угрожающие действия), при этом борьба между проводником и помощником не допускается.

Проводник должен остаться на месте, он не может перемещаться с той точки, в которой оказался в момент выхода помощника из укрытия.

Собака самостоятельно или по команде проводника должна атаковать помощника и произвести крепкую хватку полной пастью. В этот момент помощник наносит собаке 2 удара стеклом. Удары можно наносить только в область холки и лопатки. Проводнику разрешается однократно поощрить собаку голосом.

По указанию судьи помощник прекращает нападение. После остановки помощника собака должна самостоятельно или по одной команде прекратить хватку и внимательно охранять помощника. По указанию судьи проводник подходит к собаке, фиксирует ее командой и занимает основное положение.

По команде судьи проводник подает команду на сопровождение и движется с собакой на заранее маркированную точку для «Лобовой атаки». Когда проводник с собакой приходит в эту точку, судья дает разрешение на взятие собаки за ошейник.

5.3.3.3. Оценка навыка.

Максимальный балл за навык – 20.

В случае преждевременного срыва собаки помощник должен выбежать из укрытия и начать движение в сторону проводника немедленно. Собака в этом случае штрафуются за атаку без команды.

Навык считается невыполненным, если собака:

- не прекращает хватку после двух повторных команд (механический съём с рукава запрещен);
- выполняет хватку не за рукав;
- не показывает хватку после двух повторных команд на атаку;
- демонстрирует боязнь ударов;
- убегает от помощника;
- не делает хватку, позволяя помощнику добежать до проводника.

*Штрафные баллы за ошибки при выполнении навыка №3:
внезапное нападение.*

Ошибки	Баллы
Каждая повторная команда	2
Некорректное движение рядом	2-5
Недостатки хватки и борьбы с помощником (выставляется один раз как общая оценка навыка)	2-10
Каждое прекращение хватки в процессе борьбы с помощником с последующим возобновлением	5
Каждая попытка возобновить хватку в фазе охраны	1-4
Другие нарушения, за каждое	1-5
Невыполнение навыка	20

5.3.4. Навык № 4: лобовая атака.

5.3.4.1. Команды: допускаются три команды без начисления штрафных баллов (команда на атаку, команда на отпуск рукава, фиксирующая команда).

5.3.4.2. Выполнение:

Проводник удерживает собаку за ошейник, располагаясь на линии старта. В это время помощник убегает от него на расстояние 30 м в направлении, указанном судьей, поворачивается и с криком и резкими движениями атакует собаку.

После того как помощник начал атаку, проводник по команде судьи посылает собаку на задержание, при этом оставаясь на месте.

Собака должна атаковать помощника и произвести крепкую хватку полной пастью. В момент хватки звучит выстрел. После того, как собака произвела хватку, помощник продолжает двигаться на собаку 7-10 шагов, оказывая давление на нее, производя замахи, после чего останавливается. После остановки помощника собака должна самостоятельно или по первой команде проводника прекратить хватку и охранять помощника. По указанию судьи проводник подходит к собаке, фиксирует ее командой и занимает основное положение.

5.3.4.3. Оценка навыка.

Максимальный балл за навык – 30.

Навык считается невыполненным, если собака:

- не показывает хватку после двух повторных команд на атаку;
- выполняет хватку не за рукав;
- демонстрирует боязнь взмахов;
- отказывается от борьбы с помощником;
- не прекращает хватку после двух повторных команд на отпуск (механический съем с рукава запрещен).

Если собака демонстрирует боязнь выстрела, то она снимается с испытаний, никакие баллы не присуждаются.

Таблица 4

*Штрафные баллы за ошибки при выполнении навыка №4:
лобовая атака.*

Ошибки	Баллы
Каждая повторная команда на посыл собаки атаковать помощника	3
Посыл собаки на задержание без команды судьи	10
Недостатки хватки и борьбы с помощником	2-10
Каждое прекращение хватки в процессе борьбы с помощником с последующим возобновлением	5
Недостаточное внимание к помощнику в фазе охраны	2-5
Каждая попытка возобновить хватку в фазе охраны	1-4
Собака после прекращения хватки покидает помощника и двигается навстречу проводнику	8
Другие нарушения	1-5
Невыполнение навыка	30

5.3.5. Навык №5: боковое конвоирование.

5.3.5.1. Команды: допускается четыре команды без начисления штрафа (фиксирующая команда для занятия положения сидеть, две команды на сопровождение, команда на принятие основного положения).

5.3.5.2. Выполнение.

По указанию судьи проводник подает собаке фиксирующую команду на принятие положения сидя, подходит к помощнику, забирает у него стек, возвращается к собаке.

Затем подает собаке команду на сопровождение и вместе с собакой занимает позицию рядом с помощником; так, чтобы собака находилась между проводником и помощником. Затем проводник подает помощнику команду на начало движения по направлению к судье. Допускается еще одна команда на сопровождение.

Далее следует боковое конвоирование к судье (при конвоировании помощник находится слева от собаки). Собака должна следовать рядом с проводником, внимательно охраняя помощника.

Подойдя к судье на расстояние 2 м, проводник подает помощнику команду на остановку, собаке – фиксирующую команду в положение сидя, отдает судье стек, после чего, по указанию судьи, возвращается к собаке, берет ее на поводок, проходит 5-6 шагов и останавливается в основной позиции. После остановки, оценка навыка завершается.

5.3.5.3. Оценка навыка.

Максимальный балл за навык – 10.

Навык считается невыполненным, если собака:

- в течение большей части конвоирования собака движется, на расстоянии более 1 м от помощника;
- собака атакует помощника при конвоировании (производит успешную хватку).

Таблица 5

Штрафные баллы за ошибки при выполнении навыка №4: боковое конвоирование.

Ошибки	Баллы
Каждая повторная команда	2
Каждая попытка атаковать помощника, без выполнения хватки	1-4
Недостаточно настороженное конвоирование	2-10
Другие нарушения	1-5
Невыполнение навыка	10

VI. ОЦЕНКА НАВЫКОВ

6.1. Общие замечания, по оценке навыков.

6.1.1. Из максимально возможной суммы баллов за каждое упражнение судья вычитает штрафные баллы, полученные собакой по результатам выполнения навыка.

6.1.2. Сумма баллов, оставшихся после вычитания штрафов, за все навыки является итоговой оценкой за испытания.

6.2. Штрафы по пункту «другие нарушения».

6.2.1. Штрафные баллы по пункту «другие нарушения» начисляются один раз в течение выполнения каждого навыка.

Таблица 6

Штрафные баллы по пункту «Другие нарушения».

Ошибки	Баллы
Несвоевременное исполнение команд судьи проводником (за каждое)	1
Необоснованные команды проводника (за каждую)	1
Незанятие собакой стартовой/финальной позиции при выполнении навыка	2
Неохотное выполнение навыка	1-5
Собака находится в подавленном, угнетенном состоянии или пытается покинуть площадку	1-5

6.2.2. При оценке скорости исполнения навыка необходимо учитывать породу собаки.

6.2.3. Идеальное выполнение у разных пород собак не может быть одинаковым. Если собака реагирует на команды активно и адекватно, движется так, как свойственно ее породе, с равномерной скоростью, и

демонстрирует заинтересованность в том, что делает, то навык оценивается полным баллом, если собака при этом не совершает существенных ошибок, за которые присуждаются штрафные баллы.

6.3. Итоговая таблица оценки работы собаки.

Таблица 7

Высший балл	Минимально допустимый балл	Присуждаемая степень		
		I	II	III
100	70	100-90	89-80	79-70

VII. СЕРТИФИКАТЫ, ВЫДАВАЕМЫЕ НА ИСПЫТАНИЯХ

7.1. Сертификаты по рабочим качествам собак.

7.1.1. По результатам испытаний собакам, получившим квалификацию (не менее **70** баллов), организаторы испытаний обязаны выдать временный сертификат по рабочим качествам собак единого образца РКФ.

Временный сертификат может подлежать обмену в РКФ на постоянный внутренний сертификат по рабочим качествам собак по дисциплине «ЗКС».

7.1.2. Если собака набрала менее 70 баллов, временный сертификат не выдается, а испытание считается не пройденным.

7.1.3. Постоянный сертификат по ЗКС совместно с сертификатом по «ОКД» **ЯВЛЯЕТСЯ** основанием для записи в рабочий класс на национальных (ранг САС) и монопородных выставках (если это предусмотрено выставочным положением НКП) в системе РКФ.

Данный сертификат (совместно с сертификатом по «ОКД») является одним из сертификатов для допуска в племенное разведение для пород, стандартом которых предусмотрены обязательные рабочие испытания, если официально не установлены иные требования по дрессировке.

VIII. ДИСКВАЛИФИКАЦИЯ/СНЯТИЕ С ИСПЫТАНИЙ ПРОВОДНИКА ИЛИ СОБАКИ

8.1. Снятие с испытаний.

8.1.1. Судья может снять пару проводник/собака по следующим основаниям:

- если собака покидает площадку до окончания выполнения всех навыков и не возвращается после трех команд проводника;
- если собака испражняется в месте проведения испытаний;
- собака съела предложенный или подброшенный корм во время навыка «охрана вещи»;
- собака демонстрирует боязнь выстрела.

8.1.2. Кроме того, судья имеет право принять решение о снятии собаки, если это продиктовано заботой о здоровье и благополучии собаки: животное, травмировано или показывает явное нежелание работать (постоянно пытается покинуть площадку, не реагирует на команды проводника и т.п.).

8.1.3 Снятие с испытаний приводит к обнулению всех набранных баллов и невозможности продолжать выполнение навыков.

8.1.4. Проводник может пройти испытания с другой собакой, если он регистрировался на испытания с несколькими собаками (но не более 3 собак).

8.1.5 Собаки, снятые с испытаний, заносятся в сводку с указанием причины снятия. Кроме того, судья обязан указать в своем отчете, за что была снята собака.

8.2. Дисквалификация.

8.2.1. Дисквалификация ведет к окончанию работы и потере всех баллов. Пара не может продолжить демонстрацию навыков.

8.2.2. Дисквалифицированные собаки и проводники, заносятся в сводку с указанием причины дисквалификации.

8.2.3. Кроме того, судья обязан указать в своем отчете, за что была выписана дисквалификация.

8.2.4. Сведения о дисквалификации проводника/собаки подаются в Департамент РКФ по дрессировке и испытаниям рабочих качеств собак, который передает документы в соответствующий компетентный орган для вынесения решения.

8.2.5. Дисквалификация собаки.

8.2.5.1. Если собака в любое время, даже после завершения демонстрации навыков, пытается укусить, нападет или пытается напасть на человека или другую собаку, она дисквалифицируется. Все присужденные баллы обнуляются, даже если проводник закончил выступление с этой собакой.

8.2.5.2. Исключение: проявление агрессии на помощника при выполнении навыков.

8.2.5.3. Проводник может принимать участие в испытаниях с другой собакой (при условии, что он сам не подвергся дисквалификации), если он регистрировался на испытания с несколькими собаками.

8.2.6. Дисквалификация проводника.

Если за поведение, нарушающее законодательство РФ или общепринятые моральные нормы или жестокое обращение с животным дисквалификации подвергается проводник, выступающий с несколькими собаками, то он не может продолжать работу ни с одной из других собак.

Результаты, полученные им на данных испытаниях со всеми предыдущими собаками, остаются неизменными.

**СПИСОК ПОРОД,
ДОПУЩЕННЫХ К УЧАСТИЮ В ИСПЫТАНИЯХ/СОСТЯЗАНИЯХ
ПО ЗАЩИТНЫМ ИЛИ КОМПЛЕКСНЫМ ДИСЦИПЛИНАМ,
В СОСТАВ КОТОРЫХ ВХОДИТ ЗАЩИТНЫЙ РАЗДЕЛ)**

1 группа МКФ

международные/внутренние сертификаты	только внутренние сертификаты
арденский бувье бельгийские овчарки (все разновидности) босерон бриар немецкая овчарка (обе разновидности) пиккардийская овчарка пиренейская овчарка (обе разновидности) фландрский бувье чехословацкий волчек	австралийский кеттл дог белая швейцарская овчарка голландская овчарка каталанская овчарка комондор кувас маремма-абруцкая овчарка польская низинная овчарка польская подгалянская овчарка португальская овчарка словацкий чувач хорватский овчар южнорусская овчарка

2 группа МКФ

международные/внутренние сертификаты	только внутренние сертификаты
доберман кане корсо немецкий боксер ризеншнауцер ротвейлер ховаварт	айди анатолийская пастушья собака английский мастиф большой швейцарский зенненхунд бордоский дог брохольмер бульмастиф испанский мастиф ка де бо кавказская овчарка канарский дог кастро лаборейро краский овчар лендсир неаполитанский мастиф пиренейская горная собака пиренейский мастиф португальский мастиф рафейро русский черный терьер среднеазиатская овчарка тибетский мастиф тоса фила бразильеро эстрельская горная собака югославская пастушья собака

3 группа МКФ

международные/внутренние сертификаты
эрдельтерьер

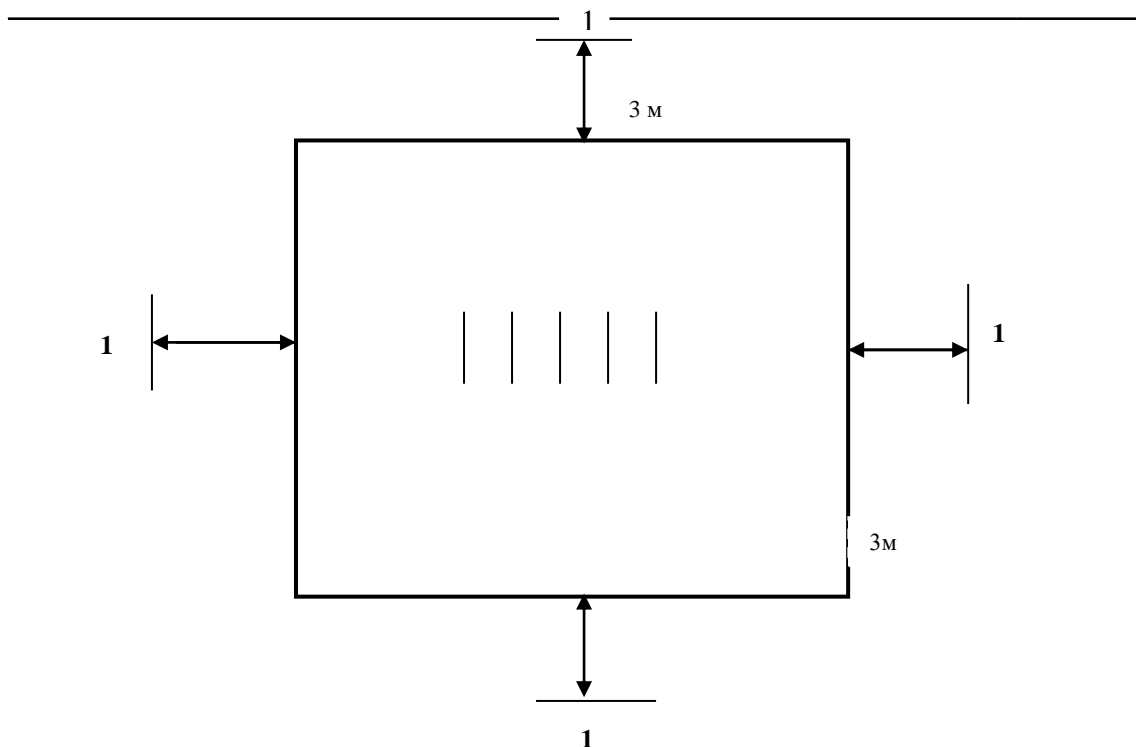
Породы, не признанные МКФ:

только внутренние сертификаты:

- американский бульдог
- буковинская овчарка
- бурят-монгольский волкодав
- восточно-европейская овчарка
- московская сторожевая
- торняк
- южно-африканский бурбуль

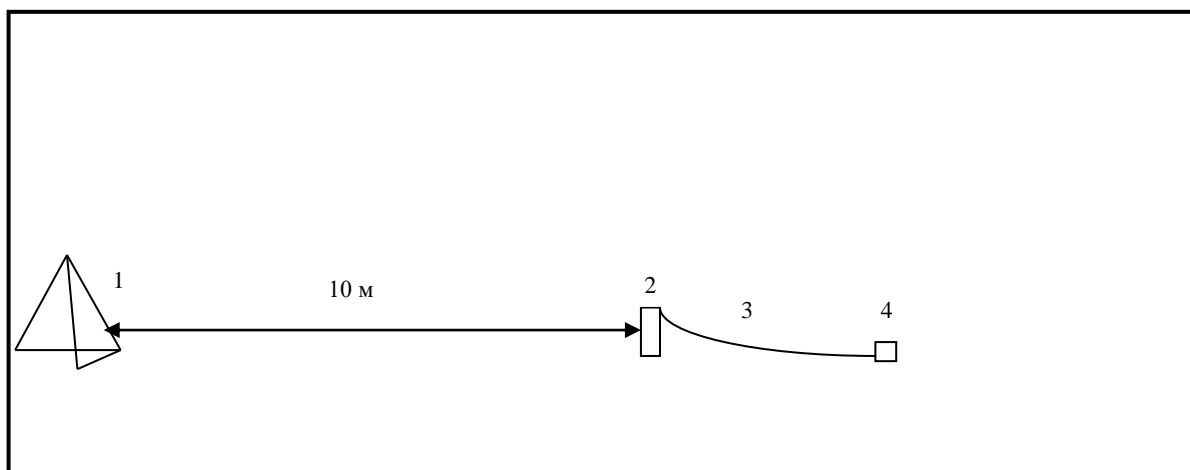
Примерные схемы разметки площадки

1. Ринг выборки: размер квадрата для выборки 2х2 м.



1 – Линия пуска в выборочный квадрат на расстоянии 3 м от обозначенного квадрата.

2. Ринг охраны:



1 – Укрытие для спортсмена.

2 – Фиксированный столб.

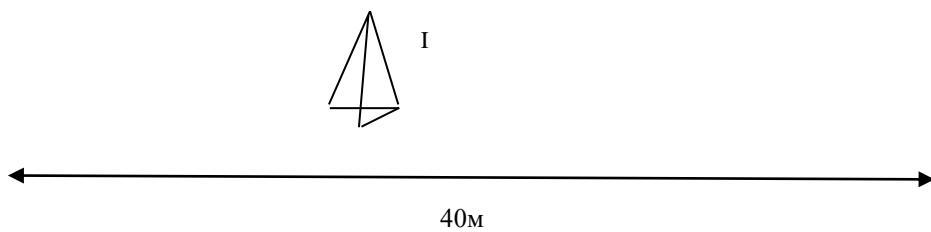
1 – укрытие для проводника;

2 – место привязи собаки

3 – привязь (2- 2,5 м).

4 – вещь для охраны и место укладки собаки.

3. Ринг задержания



I - укрытие для помощника.

Линия начала движения проводника с собакой к укрытию. Линия старта для навыка «любовая атака»

ОЦЕНОЧНЫЙ ЛИСТ

Навык	Описание штрафа (величина штрафа)	Количество штрафных баллов
Выборка предмета со своим запахом	Каждая повторная команда вне зоны выборки (1)	
	Каждая дополнительная команда в зоне выборки побуждающая собаку работать (10)	
	Начало выполнения выборки без команды владельца (2)	
	Во время выборки собака разбрасывает, перекладывает предметы (1-3)	
	Выполнение выборки без подноса предмета проводнику (3)	
	Игра с предметом (1-3)	
	Отсутствие посадки при возвращении с предметом (1)	
	Сопrotивление при отдаче предмета (2)	
	Потеря предмета за пределами квадрата без последующего подбора предмета (2)	
	Другие нарушения, за каждое (1-5)	
Охрана вещи	Повторная команда на укладку около вещи или на занятие основной позиции (1)	
	Собака грызет вещь или играет с ней (1-4)	
	Уход от вещи до начала действий помощника, допускается только один раз (5)	5
	Изменение положения собакой до начала активных действий помощника (1)	
	Облаивание спокойно проходящего помощника без отхода от вещи (1)	
	Нападение на спокойно проходящего помощника, с отходом от вещи и немедленным возвращением (3)	
	Нападение на спокойно проходящего помощника, с отходом от вещи и без возвращения на место (6)	
	Проявление пассивно-оборонительной реакции в момент подбрасывания корма помощником (5)	
	Вялая, неактивная охрана (2-4)	
	Отсутствие возвращения к вещи после прекращения атаки помощника (5)	
	Команда проводника после его выхода из зоны привязи (10)	
	Другие нарушения, за каждое (1-5)	
	Поедание подброшенного корма	снят
Неожиданное нападение	Каждая повторная команда (2)	
	Некорректное движение рядом (2-5)	
	Недостатки хватки и борьбы с помощником, выставляется один раз как общая оценка навык (2-10)	
	Каждое прекращение хватки в процессе борьбы с помощником с последующим возобновлением (5)	
	Каждая попытка возобновить хватку в фазе охраны (1-4)	
	Другие нарушения, за каждое (1-5)	
	Невыполнение навыка (20)	
Лобовая атака	Каждая повторная команда на посыл собаки атаковать помощника (3)	
	Посыл собаки на задержание без команды судьи (10)	
	Недостатки хватки и борьбы с помощником, выставляется один раз как общая оценка навык (2-10)	
	Каждое прекращение хватки в процессе борьбы с помощником с последующим возобновлением (5)	
	Недостаточное внимание к помощнику в фазе охраны (2-5)	
	Каждая попытка возобновить хватку в фазе охраны (1-4)	

	Собака после прекращения хватки покидает помощника и двигается навстречу проводнику (8)	
	Другие нарушения, за каждое (1-5)	
	Боязнь выстрела	снят
	Невыполнение навыка (30)	
Боковое конвоирование	Каждая повторная команда (2)	
	Каждая попытка атаковать помощника, без выполнения хватки (1-4)	
	Недостаточно настороженное конвоирование (2-10)	
	Другие нарушения, за каждое (1-5)	
	Невыполнение навыка (10)	
Снятие собаки с испытаний (подчеркнуть причину снятия или указать иное)	Собака покинула площадку и не вернулась после 3 дополнительных команд	
	Собака травмирована.	
	Собака находится в состоянии глубокого стресса или показывает явное нежелание работать (постоянно пытается покинуть площадку, не реагирует на команды проводника и т.п.)	
	Собака испражняется на площадке во время выполнения навыков.	
	Собака съела предложенный или подброшенный корм во время выполнения навыка «охрана вещи»	
	Собака демонстрирует боязнь выстрела	
Дисквалификация (указать причину)	Дисквалификация собаки	
	Дисквалификация проводника	